



Catálogo 2022

Herramientas Eléctricas y Accesorios

| | | |
|---|------------------------------|-------|
|  | TALADROS CON PERCUSIÓN | 3 |
|  | INALAMBRICOS | 4 |
|  | SET ATORNILLADOR | 5 |
|  | PISTOLA DE CALOR | 5 |
|  | AMOLADORA ANGULAR | 6 |
|  | LIJADORAS | 6 |
|  | SIERRA CIRCULAR | 7 |
|  | CEPILLO | 7 |
|  | SIERRAS CALADORAS | 7 |
|  | TORNO MANUAL | 8 |
|  | INFLADORES | 8 |
|  | HIDROLAVADORAS | 10 |
|  | BORDEADORAS | 11/12 |
|  | CARRETELES PARA BORDEADORAS | 12 |
|  | CORTACERCO | 13 |
|  | ELECTROSIERRA | 13 |
|  | CORTADORAS DE CÉSPED | 14 |
|  | SOPLADOR/ASPIRADORA DE HOJAS | 15 |
|  | COOLERS | 15 |
|  | LINTERNA RECARGABLE | 15 |
|  | PULIDORA ORBITAL | 16 |
|  | ARRANCADORES | 16 |
|  | CARGADORES DE BATERIA | 17 |
|  | ASPIRADORAS | 17/18 |
| | ACCESORIOS | 19 |

TALADRO PERCUTOR 3/8" (10MM) 560W

TM500-AR



ESPECIFICACIONES

| | |
|-----------|-------------|
| POTENCIA | 560W |
| VELOCIDAD | 2,600 RPM |
| IMPACTO | 47,600 IPM |
| MANDRIL | 3/8" (10MM) |
| PESO | 1.6 KG |

Diferenciadores:

- Selector de percusión o rotación para taladrar en gran variedad de materiales.
- Traba de gatillo para uso continuo

TALADRO PERCUTOR 1/2" (13MM) 560W

TM555-AR



ESPECIFICACIONES

| | |
|-----------|---------------|
| POTENCIA | 560W |
| VELOCIDAD | 0-2800 rpm |
| IMPACTO | 0 - 45000 gpm |
| MANDRIL | 1/2" (13MM) |
| PESO | 1.5 KG |

Diferenciadores:

- Selector de función de percusión o rotación
- Barra de profundidad y empuñadura lateral
- Interruptor con bloqueo para uso continuo

Accesorios:

- Empuñadura

TALADRO PERCUTOR 1/2" (13MM) 650W

HD650-AR



ESPECIFICACIONES

| | |
|-----------|---------------|
| POTENCIA | 650W |
| VELOCIDAD | 0-3000 rpm |
| IMPACTO | 0 - 45000 gpm |
| MANDRIL | 1/2" (13MM) |
| PESO | 1.5 KG |

Diferenciadores:

- Selector de función de percusión o rotación
- Barra de profundidad y empuñadura lateral
- Interruptor con bloqueo para uso continuo

Accesorios:

- Empuñadura
- Barra de profundidad

TALADRO PERCUTOR 1/2" (13MM) 650W

HD650K-AR



ESPECIFICACIONES

| | |
|-----------|---------------|
| POTENCIA | 650W |
| VELOCIDAD | 0-3000 rpm |
| IMPACTO | 0 - 45000 gpm |
| MANDRIL | 1/2" (13MM) |
| PESO | 1.5 KG |

Diferenciadores:

- Selector de función de percusión o rotación
- Barra de profundidad y empuñadura lateral
- Interruptor con bloqueo para uso continuo
- Cómodo maletín para el guardado y protección de la herramienta

Accesorios:

- Empuñadura
- Barra de profundidad
- Maletín plástico

ATORNILLADOR DE 12V

CD121K-AR

Diferenciadores:

- Potente y compacto para múltiples aplicaciones
- Portabrocas de ajuste rápido para cambio fácil de accesorios
- Batería removible con cargador externo
- Cómodo maletín para el guardado y protección de la herramienta

Accesorios:

- Cargador
- Punta doble
- Maletín plástico

| ESPECIFICACIONES | |
|--------------------|-----------------------------|
| BATERÍA | 12V / NiCad |
| VELOCIDAD | 0 - 550 RPM |
| TORQUE | 12 NM |
| PORTABROCAS | 3/8" (10MM) SUJECIÓN RÁPIDA |
| CONTROL DE TORQUE | 17 POSICIONES |
| CAPACIDAD DE CARGA | 1.3 AH |
| PESO | 2.75 KG |



BIVOLT

ATORNILLADOR DE 12V

LD12S-AR

Diferenciadores:

- Potente y compacto para múltiples aplicaciones
- Portabrocas de ajuste rápido para cambio fácil de accesorios
- Batería removible con cargador externo
- Luz Led

Accesorios:

- Cargador
- Punta doble
- Maletín plástico

| ESPECIFICACIONES | |
|------------------|-------------|
| BATERIA | IonLitio |
| MANDRIL | 10mm |
| VELOCIDAD | 0 - 600 rpm |
| PESO | 0,85 Kg |



ION-LITIO

BIVOLT

TALADRO/ATORNILLADOR DE 20V

BCD702C1-AR

Diferenciadores:

- Potente y compacto para múltiples aplicaciones
- Portabrocas de ajuste rápido para cambio fácil de accesorios
- Batería removible con cargador externo

Accesorios:

- Punta doble
- Mango engomado.
- Luz de LED.
- 1 Bateria 20V Ion Litio

| ESPECIFICACIONES | |
|--------------------|---------------------------|
| BATERÍA | 20V |
| VELOCIDAD | 0 - 600 RPM |
| TORQUE | 37 NM |
| MANDRIL | 3/8" (10MM) AJUSTE RAPIDO |
| CONTROL DE TORQUE | 11 POSICIONES |
| CAPACIDAD DE CARGA | 1.5 AH |
| PESO | 1.1 KG |



ION-LITIO

BIVOLT

TALADRO PERCUTOR /ATORNILLADOR DE 20V CON IMPACTO DE 2 VELOCIDADES

BCD704C1-AR

Diferenciadores:

- Potente y compacto para múltiples aplicaciones
- Portabrocas de ajuste rápido para cambio fácil de accesorios
- Batería removible con cargador externo

Accesorios:

- Punta doble
- Mango engomado.
- Luz de LED.
- 1 Bateria 20V Ion Litio

| ESPECIFICACIONES | |
|-------------------|---------------------------|
| BATERÍA | 20V |
| VEL. VAR. REVER. | 0-360/0-1400 rpm |
| TORQUE | 45 NM |
| MANDRIL | 3/8" (10MM) AJUSTE RAPIDO |
| CONTROL DE TORQUE | 11 POSICIONES |
| IPM | 0 a 21000 ipm |
| PESO | 1.1 KG |



ION-LITIO

BIVOLT

BATERIA

LD120BAT

| ESPECIFICACIONES | |
|------------------|---------|
| BATERÍA | Litio |
| VEL. VAR. REVER. | 20V Max |



ATORNILLADOR ANGULAR DE 3.6V

9036-AR


| ESPECIFICACIONES | |
|------------------|--------------|
| VELOCIDAD | 200 rpm |
| BATERÍA | NiCad |
| TORQUE | 3,9 Nm |
| EMPUÑADURA | 2 Posiciones |

Diferenciadores:

- Potente motor atornillar y desatornillar sin esfuerzo
- Diseño ergonómico, cómodo gatillo con función de avance/reversa
- Bloqueo de eje para uso manual y mayor control
- Recargable con cargador de pared

Accesorios:

- Cargador
- Punta doble plana
- Punta doble phillips

ATORNILLADOR CON BATERÍA DE 4.8V CON ACCESORIOS

KC4815K-AR


| ESPECIFICACIONES | |
|----------------------|--------------|
| VELOCIDAD | 200 rpm |
| BATERÍA | NiCad |
| TORQUE | 4,2 Nm |
| EMPUÑADURA | 2 Posiciones |
| POSICIONES DE TORQUE | 9 |
| LUZ | Led |

Diferenciadores:

- Potente motor para atornillar y desatornillar
- Diseño ergonómico con función de avance/reversa
- Bloqueo del eje para uso manual y mayor control
- Recargable con cargador de pared

Accesorios:

- Cargador
- Adaptador magnético,
- (2) Organizadores de puntas, (10) Puntas
- (3) Tubos, Adaptador para tubos, Caja plástica

SET ATORNILLADOR

ATORNILLADOR ANGULAR DE 3.6V CON ACCESORIOS

BD7260-AR


| ESPECIFICACIONES | |
|----------------------|--------------|
| VELOCIDAD | 180 rpm |
| BATERÍA | NiCad |
| TORQUE | 4,5 Nm |
| EMPUÑADURA | 3 Posiciones |
| POSICIONES DE TORQUE | 24 |

Diferenciadores:

- Traba de eje, permite atornillado manual
- Interruptor deslizable de marcha para atornillar y desatornillar
- Recargable con cargador de pared

Accesorios:

- Cargador, Estuche plástico, (5) Tuercas,
- (50) Tarugos, (50) Tornillos para madera,
- (20) Puntas para atornillar,
- (5) mechas HSS, (5) Mechas para pared.

PISTOLA DE CALOR

PISTOLA DE CALOR DE 1500 W

HG1500-AR


| ESPECIFICACIONES | |
|------------------|-------------------|
| TEMPERATURA | 400 ° C - 540 ° C |

Diferenciadores:

- Proporciona calor intenso para trabajos difíciles
- Base incorporada para un fácil enfriamiento
- Ideal para: quitar pintura y barniz, aflojar tuercas y pernos oxidados, y descongelar tubería

AMOLADORA ANGULAR DE 820 W

G720N-AR

Diferenciadores:

- Traba de eje para cambio rápido y fácil del disco
- Empuñadura lateral de 3 posiciones
- Interruptor de sellado contra polvo con bloqueo para uso continuo
- Guarda ajustable sin llave · Caja de engranajes metálica

Accesorios:

- Empuñadura lateral
- Llave
- Disco abrasivo

ESPECIFICACIONES

| | |
|-----------|----------------|
| DISCO | 4 1/2" (115mm) |
| VELOCIDAD | 11000 rpm |
| EJE | 5/8" - 11/M14 |



LIJADORA DE BANDA

LIJADORA DE BANDA DE 680 W

BR318-AR

Diferenciadores:

- Bolsa de polvo fácil de vaciar · Diseño patentado de banda angular
- Alineación de banda automática · Guarda de seguridad

Accesorios:

- Lija de banda
- Bolsa recolectora

ESPECIFICACIONES

| | |
|---------------------|-------------|
| TAMAÑO DE LIJA | 3 x 18" |
| SUPERFICIE | 75 x 457 mm |
| VELOCIDAD | 200 mpm |
| EXTRACCIÓN DE POLVO | Si |



LIJADORAS ORBITALES

LIJADORA ORBITAL DE 200W 1/4 DE LIJA

BS200-AR

Diferenciadores:

- Interruptor de sellado para mayor durabilidad
- Diseño compacto para mayor comodidad y versatilidad
- Retenedor de papel ideal para cambios rápidos y fáciles de papel
- Diseño ergonómico para mayor comodidad y control

ESPECIFICACIONES

| | |
|---------------------|--------------|
| TAMAÑO DE LIJA | 1/4" |
| SUPERFICIE | 140 x 115 mm |
| VELOCIDAD | 14000 opm |
| EXTRACCIÓN DE POLVO | No |



LIJADORA ORBITAL DE 150W 1/3 DE LIJA

BEW220-AR

Diferenciadores:

- Interruptor de sellado para mayor durabilidad
- Bolsa recolectora de polvo te posibilitará lijar cómodamente
- Podrás conectarla a una manguera aspiradora y así minimizar la emisión de polvo.

Accesorios:

- Lija
- Bolsa recolectora

ESPECIFICACIONES

| | |
|------------------------|---------------|
| TAMAÑO DE LIJA | 91mm x 189mm |
| REGULADOR DE VELOCIDAD | Si |
| VELOCIDAD VARIABLE | 0 - 14000 opm |
| EXTRACCIÓN DE POLVO | Si |



LIJADORA ROTO ORBITAL DE 180W 5"

BDER0100-AR

Diferenciadores:

- Interruptor de sellado para mayor durabilidad
- Diseño Ergonómico para mayor comodidad
- Retenedor de papel ideal para cambios rápidos y fáciles de papel

Accesorios:

- Punzón para papel
- Adaptador para aspiradora.

ESPECIFICACIONES

| | |
|-------------------|-----------|
| TAMAÑO DE LIJA | 127 mm |
| VELOCIDAD | 12000 opm |
| COLECTOR DE POLVO | Si |



SIERRA CIRCULAR DE 7-1/4" - 1,400W

CS1004-AR


| ESPECIFICACIONES | |
|------------------|----------------|
| DISCO | 7 1/4" (184mm) |
| VELOCIDAD | 5300 rpm |
| ANGULO | 0 - 45° |
| PROFUNDIDAD MAX | 62mm |
| ORIGEN | SUZHOU |
| LICENCIA | LA |

Diferenciadores:

- Guía paralela para mayor precisión
- Traba de eje para facilitar el cambio de disco
- Liviana y compacta
- Zapata rebatible que proporciona un balance óptimo
- Guía paralela para mayor precisión
- Traba de eje para facilitar el cambio de disco

Accesorios:

- Disco de corte de 18 dientes con carburo de tungsteno
- Guía paralela

CEPILLO

CEPILLO ELÉCTRICO DE 650W 3-1/4"

7698-AR


| ESPECIFICACIONES | |
|----------------------|-----------|
| VELOCIDAD | 16500 rpm |
| PROFUNDIDAD DE CORTE | 1,9mm |
| ANCHO DE CEPILLADO | 82,5mm |
| CAPACIDAD RANURA | 7,9mm |
| EXTRACCION DE POLVO | Sí |

Diferenciadores:

- Adaptador para aspirador
- Perilla de ajuste de profundidad con 10 posiciones predeterminadas
- Interruptor con bloqueo para uso continuo
- Caja de engranajes metálica

Accesorios:

- Llave de ajuste
- Adaptador para aspiradora

SIERRAS CALADORAS

SIERRA CALADORA DE 420W

KS501-AR


| ESPECIFICACIONES | |
|------------------|---|
| VELOCIDAD | 3.000 cpm |
| ÁNGULO | 0 - 45° |
| SOPLADOR | No |
| CAPACIDAD | Acero 5 mm / Aluminio 10 mm Madera 65 mm |
| BLOQUEO | Sí |
| CAMBIO DE HOJA | Tornillo |
| TIPO DE HOJA | U y T |

Diferenciadores:

- Diseño ergonómico para mayor comodidad.
- Línea de corte, visible para un corte más preciso.

Accesorios:

- Hoja de sierra

SIERRA CALADORA DE 550W CON MALETÍN

KS701PEK-AR


| ESPECIFICACIONES | |
|------------------|---|
| VELOCIDAD | 3.000 cpm |
| ÁNGULO | 0 - 45° |
| SOPLADOR | Sí |
| CAPACIDAD | Acero 5 mm / Aluminio 15 mm Madera 70 mm |
| BLOQUEO | Sí |
| CAMBIO DE HOJA | Sin herramienta |
| TIPO DE HOJA | U y T |

Diferenciadores:

- Cambio de las Hojas de Sierra sin Herramientas
- Función Soplador para limpieza

Accesorios:

- Hoja de sierra
- Maletín plástico

SET TORNO MANUAL DE 120W CON 113 ACCESORIOS

RT18KA-AR

Diferenciadores:

- Control de velocidad. Potente motor. Set completo.

Accesorios:

Prensa soporte, Eje metálico ajustable para colgar, Eje flexible, Llave para collet, (3) Collets: 1/8", 3/32", 1/16", (23) Discos de corte, (31) Discos de lijado, Tambor para lijado, (18) Cintas para lijado, (9) Discos de fieltro para pulir, Cepillo de bronce, Cepillo de bronce radial, Cepillo de cerdas, Cepillo de cerdas radial, (3) Brocas Diamantada, (3) Brocas Multiuso, (2) Mandriles de Tornillo, Mandril para ruedas de fieltro, Piedra de rectificación, (10) Piedras de Amolar y Caja plástica

ESPECIFICACIONES

| | |
|-----------|--------------------|
| VELOCIDAD | 8000-27000 rpm |
| MANDRIL | 1/8", 3/32", 1/16" |



MINI TORNO INALAMBRICO 8V - 35 ACCESORIOS

BCRT8K35

Diferenciadores:

- 5 ajustes de velocidad con iluminación LED que facilitan el cambio entre todas sus tareas de lijado, corte y pulido
- La luz LED ilumina el área de trabajo para mejorar la visibilidad y el rendimiento. Los puertos de carga micro USB significan una carga fácil en cualquier lugar. Incluye una gama completa de accesorios de corte, lijado y pulido, lo cual significa que tendrá todo lo que necesita, sea cual sea la tarea

ESPECIFICACIONES

| | |
|----------------------|------------------|
| AJUSTES DE VELOCIDAD | 5 |
| VELOCIDAD | 6,500-28,000 rpm |
| LUZ LED | Si |
| TIPO DE CARGA | USB |
| EXTRACCIÓN DE POLVO | Si |

Accesorios:

Estuche plástico
Cargador USB, (35) Accesorios



INFLADOR AUTOMÁTICO DIGITAL 12 V CC - DOBLE FUNCIÓN PRESIÓN Y VOLUMEN.

BDINF12-LA

Diferenciadores:

- Alimentación: 12V CC (conector del vehículo)
- Medidor digital para ver la presión actual y fijar la presión deseada.
- SHUT-OFF: Función apagado automático: la unidad se detiene cuando se alcanza la presión deseada.
- Corriente de entrada: 8 Amps
- Largo del cable de 12V: 3,1m

ESPECIFICACIONES

| | |
|----------------|--------------------------|
| MEDIDAS | 235 mm x 242 mm x 154 mm |
| PRESIÓN MÁXIMA | 160 psi |
| PESO | 1.77 Kg |

Accesorios:

Pico para balones, Adaptador de válvula presta
Adaptador de elementos inflables pequeños,
Manguera alto volumen



INFLADOR AUTOMÁTICO DIGITAL 12 V, 20 V Y 240 V- DOBLE FUNCIÓN PRESIÓN Y VOLUMEN.

BDINF20QP-AR

Diferenciadores:

- 3 Fuentes de Energía: 12V al Auto, 20V con Batería* y 240V con conexión a la Pared.
- Medidor digital con presión actual y para fijar la presión deseada.
- El apagado automático, detiene la unidad cuando se alcanza la presión deseada.
- Salidas de alta presión para ruedas y pelotas y también de alto volumen para colchones o inflables.
- Compatible con el sistema de baterías de Ion de Litio de 20V de BLACK+DECKER. *No incluida en la unidad

ESPECIFICACIONES

| | |
|--------------------|-----------------|
| FUENTES DE ENERGÍA | 12V, 20V y 240V |
| PRESIÓN MÁXIMA | 160 psi |
| MEDIDOR DIGITAL | Si |

Accesorios:

Pico para balones, Adaptador de válvula presta,
Adaptador de elementos inflables pequeños
y Manguera de alto volumen.











BLACK+
DECKER

JARDIN + AUTOMOTORES

HIDROLAVADORA DE ALTA PRESIÓN DE 1512(105 BAR) PSI 1,400W

PW1450TD

Diferenciadores:

-  80% de ahorro de agua;
-  Cuida al medio ambiente utilizando menos agua;
-  Bomba de aluminio que garantiza una larga vida útil;
-  Versátil y fácil de manejar;
-  Auto Stop: apagado automático;
-  Limpia la suciedad o quita las manchas en segundos.

Accesorios:

Manguera, Pistola con seguro,
Tubo de alta presión, Boquilla regulable, Boquilla giratoria,
Filtro de agua, Aplicador de detergente

| ESPECIFICACIONES | |
|-------------------|--------------------|
| POTENCIA | 1400W |
| PRESION MAX | 1512 PSI (105 BAR) |
| CAUDAL DE TRABAJO | 7,1 L/MIN |
| MANGUERA | 3 m |
| CABLE | 5 m |







NUEVA



HIDROLAVADORA DE ALTA PRESIÓN DE 1,600 PSI(110 BAR) 1,300 W

BEPW1600

Diferenciadores:

-  80% de ahorro de agua;
-  Cuida al medio ambiente utilizando menos agua;
-  Bomba de aluminio que garantiza una larga vida útil;
-  Versátil y fácil de manejar;
-  Auto Stop: apagado automático;
-  Limpia la suciedad o quita las manchas en segundos.

Accesorios:

Manguera, Pistola con seguro,
Tubo de alta presión, Boquilla regulable, Boquilla giratoria,
Filtro de agua, Aplicador de detergente

| ESPECIFICACIONES | |
|-------------------|--------------------|
| POTENCIA | 1300W |
| PRESION MAX | 1600 PSI (110 BAR) |
| CAUDAL DE TRABAJO | 7,2 L/MIN |
| MANGUERA | 3 m |
| CABLE | 5 m |







NUEVA



HIDROLAVADORA DE ALTA PRESIÓN DE 1,810 PSI(125 BAR) 1,700 W

BEPW1800T

Diferenciadores:

-  80% de ahorro de agua;
-  Cuida al medio ambiente utilizando menos agua;
-  Bomba de aluminio que garantiza una larga vida útil;
-  Versátil y fácil de manejar;
-  Auto Stop: apagado automático;
-  Limpia la suciedad o quita las manchas en segundos.

Accesorios:

Manguera, Pistola con seguro,
Tubo de alta presión, Boquilla regulable, Boquilla giratoria,
Filtro de agua, Aplicador de detergente

| ESPECIFICACIONES | |
|--------------------|--------------------|
| POTENCIA | 1700W |
| PRESION MAX | 1810 PSI (125 BAR) |
| CAUDAL DE TRABAJO | 8,2 L/MIN |
| MANIJA TELESCOPICA | SI |
| MANGUERA | 6 m |
| CABLE | 5 m |







NUEVA



HIDROLAVADORA DE ALTA PRESIÓN DE 2,175 PSI(150 BAR) 2,000 W

BEPW2200

Diferenciadores:

-  80% de ahorro de agua;
-  Cuida al medio ambiente utilizando menos agua;
-  Bomba de aluminio que garantiza una larga vida útil;
-  Versátil y fácil de manejar;
-  Auto Stop: apagado automático;
-  Limpia la suciedad o quita las manchas en segundos.

Accesorios:

Manguera, Pistola con seguro,
Tubo de alta presión, Boquilla regulable, Boquilla giratoria,
Filtro de agua, Aplicador de detergente, Juego de ruedas

| ESPECIFICACIONES | |
|--------------------|--------------------|
| POTENCIA | 2000W |
| PRESION MAX | 2175 PSI (150 BAR) |
| CAUDAL DE TRABAJO | 8,5 L/MIN |
| MANIJA TELESCOPICA | SI |
| MANGUERA | 6 m |
| CABLE | 5 m |

NUEVA



BORDEADORA DE CÉSPED DE 350W

GL300T-AR



| ESPECIFICACIONES | |
|-------------------|------------|
| VELOCIDAD | 10.000 rpm |
| DIÁMETRO CORTE | 23 cm |
| DIÁMETRO TANZA | 1,65 mm |
| ALIMENTACIÓN | Por golpe |
| PESO | 1,35 kg |
| REPUESTO CARRETEL | A6054P |

Diferenciadores:

- Mango auxiliar para mayor facilidad de uso
- Desmontable para fácil almacenaje
- Sistema de alimentación por bombeo del hilo de corte

Accesorios:

Carretel

BORDEADORA DE CÉSPED DE 400W

ST4550-AR



| ESPECIFICACIONES | |
|-------------------|------------|
| VELOCIDAD | 10.000 rpm |
| DIÁMETRO CORTE | 30 cm |
| DIÁMETRO TANZA | 1,65 mm |
| ALIMENTACIÓN | Por golpe |
| PESO | 1,78 kg |
| REPUESTO CARRETEL | RS-136 |

Diferenciadores:

- Mango auxiliar para mayor facilidad de uso
- Mango integrado para mayor comodidad y control
- Sujetador de cable incorporado
- Carrete de alimentación bombeo de hilo
- Guía metálica para bordeado

Accesorios:

Carretel

BORDEADORA DE CÉSPED DE 600W

GL600N-AR



| ESPECIFICACIONES | |
|-------------------|------------|
| VELOCIDAD | 11.000 rpm |
| DIÁMETRO CORTE | 27,5 cm |
| DIÁMETRO TANZA | 1,5 mm |
| ALIMENTACIÓN | Por golpe |
| PESO | 2 kg |
| REPUESTO CARRETEL | A6001-LA |

Diferenciadores:

- Mango auxiliar para mayor facilidad de uso
- Tubo telescópico para ajuste de altura
- Cabezal giratorio 180° Groom 'N' Edge® ideal para bordear

Accesorios:

Carretel

BORDEADORA DE CÉSPED DE 800W

GL800-AR



| ESPECIFICACIONES | |
|-------------------|------------|
| VELOCIDAD | 12.000 rpm |
| DIÁMETRO CORTE | 36 cm |
| DIÁMETRO TANZA | 1,7 mm |
| ALIMENTACIÓN | Automática |
| PESO | 2,7 kg |
| REPUESTO CARRETEL | DF-065 |

Diferenciadores:

- Empuñadura auxiliar ajustable
- Función de soplador incorporado
- Mango cubierto de goma para mayor comodidad
- Tubo telescópico para ajuste de altura
- Sujetador de cable incorporado

Accesorios:

Carretel

BORDEADORA DE CÉSPED DE 900W

GL1000-AR

Diferenciadores:

- Mango cubierto de goma para mayor comodidad
- Tubo telescópico para ajuste de altura
- Carrete de alimentación automática de línea doble
- Cabezal giratorio 180° Groom 'N' Edge® ideal para bordear

Accesorios:

Carretel

ESPECIFICACIONES

| | |
|-------------------|-------------------|
| VELOCIDAD | 7.400 rpm |
| DIÁMETRO CORTE | 35 cm |
| DIÁMETRO TANZA | 2 mm |
| ALIMENTACIÓN | Automática |
| PESO | 2,7 kg |
| REPUESTO CARRETEL | DF-080 |
| ORIGEN | SHANGHAI / SUZHOU |
| LICENCIA | LNA |



BORDEADORA DE CÉSPED INALÁMBRICA DE 20 V

LST201-AR

Diferenciadores:

- Batería de Ión de Litio de 20V MAX*, para fácil cortes sin cables
- Altura regulable para brindar un confort ideal al usuario
- Se convierte fácilmente de Cortadora a Bordeadora, girable para cortar bordes.
- Autoalimentación, no se requieren sacudidas
- Diseño Liviano de 2.04 kg (4,5 lbs)
- Sistema de Batería de 20V, compatible con otros productos Inalámbricos de BLACK+DECKER

Accesorios:

Guarda, Carrete AS-100, Batería de 20V, Cargador.

ESPECIFICACIONES

| | |
|-------------------|-----------|
| VELOCIDAD | 9000 rpm |
| DIÁMETRO CORTE | 25,4 cm |
| DIÁMETRO TANZA | 1,5 mm |
| ALIMENTACIÓN | Por golpe |
| PESO | 2,04 kg |
| REPUESTO CARRETEL | AS-100 |



CARRETELES PARA BORDEADORAS

RS-136

ESPECIFICACIONES

| | |
|----------------|---------|
| ESPEJOR | 1,65 mm |
| LARGO | 6,1 M |
| COMPATIBLE CON | ST4550 |



A6054P

ESPECIFICACIONES

| | |
|----------------|--------------------------|
| ESPEJOR | 1,65 mm |
| COMPATIBLE CON | GL300 / GL300P GL300T |



A6001-LA

ESPECIFICACIONES

| | |
|----------------|---------|
| ESPEJOR | 1,50 mm |
| LARGO | 4,5 M |
| COMPATIBLE CON | GL600N |



DF-080

ESPECIFICACIONES

| | |
|----------------|--------|
| ESPEJOR | 2 mm |
| LARGO | 9,1 M |
| COMPATIBLE CON | GL1000 |



CORTACERCO DE 18" 420W CON TIJERA DE PODAR

BEHT201K-AR


| ESPECIFICACIONES | |
|------------------------------|--------|
| INTERRUPTOR DE ARRANQUE | Sí |
| CARRERAS DE CORTE POR MINUTO | 1960 |
| LARGO DE CUCHILLA | 46 cm |
| CAPACIDAD DE CORTE | 16 mm |
| FRENO ELÉCTRICO | Sí |
| PESO APROXIMADO | 2,1 kg |

Diferenciadores:

- Cuchilla de doble acción para corte rápido y de baja vibración
- Interruptor de arranque para mayor seguridad
- Diseño compacto y liviano para facilidad de uso
- Guarda de protección frontal transparente para mayor visibilidad
- Capacidad de corte del cortacercos: hasta 16 mm
- Mango auxiliar para mayor facilidad en su manipulación

Accesorios:

Tijera de poda

CORTACERCO DE 22" 500W

BEHTS401-AR


| ESPECIFICACIONES | |
|------------------------------|---------|
| INTERRUPTOR DE ARRANQUE | Sí |
| CARRERAS DE CORTE POR MINUTO | 1835 |
| LARGO DE CUCHILLA | 56 cm |
| CAPACIDAD DE CORTE | 22 mm |
| FRENO ELÉCTRICO | Sí |
| PESO APROXIMADO | 2,54 kg |

Diferenciadores:

- Cuchilla de doble acción para corte rápido y de baja vibración
- Interruptor de arranque para mayor seguridad
- Diseño compacto y liviano para facilidad de uso
- Guarda de protección frontal transparente para mayor visibilidad
- Capacidad de corte sierra Saw Blade: hasta 38 mm
- Gatillo largo para mayor facilidad en su accionamiento

CORTACERCO INALÁMBRICO DE 20V ION-LITIO

LHT2220-AR
ION-LITIO
BIVOLT


| ESPECIFICACIONES | |
|------------------------------|--------|
| INTERRUPTOR DE ARRANQUE | Sí |
| CARRERAS DE CORTE POR MINUTO | 1300 |
| LARGO DE CUCHILLA | 56 cm |
| CAPACIDAD DE CORTE | 19 mm |
| ACCION DE LA HOJA | Doble |
| PESO APROXIMADO | 2,6 kg |

Diferenciadores:

- Gatillo de tamaño normal y agarre cómodo.
- Mango ergonómico envolvente con zonas de agarre que brindan confort y control en distintas aplicaciones de corte.

Accesorios:

Batería Ion de litio, Cargador.

ELECTROSIERRA

ELECTROSIERRA 1850 W

GK1740-AR


| ESPECIFICACIONES | |
|------------------|-----------|
| VELOCIDAD | 5.500 rpm |
| CAPACIDAD ACEITE | 100 ml |
| ESPADA | 40 cm |
| ANTIRETROCESO | Sí |
| FRENO CADENA | Sí |
| PESO | 5,8 kg |

Diferenciadores:

- Ajuste de cadena y freno anti-retroceso permite ajustar la tensión de la cadena y la detiene automáticamente
- Lubricación automática para maximizar el rendimiento de corte

CORTADOR DE CÉSPED ELÉCTRICO - 1,200W

GR1000-AR

Diferenciadores:

- 3 diferentes niveles de corte para un trabajo preciso
- Caja colectora con capacidad de 28 L
- Empuñadura cómoda para fácil transporte y almacenaje

Accesorios:

Bolsa recolectora

ESPECIFICACIONES

| | |
|------------------|-----------|
| MOTOR | Universal |
| ANCHO CORTE | 32 cm |
| REGULADOR ALTURA | 3 alturas |
| BOLSA | 28 L |
| FRENO CUCHILLA | Sí |



CORTADOR DE CÉSPED ELÉCTRICO - 1,000W

GR3050-AR

Diferenciadores:

- 5 diferentes niveles de corte para un trabajo preciso
- Bolsa de recolección con capacidad de 35L fácil de vaciar y colocar
- Empuñadura cómoda para fácil transporte y almacenaje
- Ajuste de altura automático para mayor rapidez y fácil uso

Accesorios:

Bolsa recolectora

ESPECIFICACIONES

| | |
|------------------|-----------|
| MOTOR | Inducción |
| ANCHO CORTE | 30 cm |
| REGULADOR ALTURA | 5 alturas |
| BOLSA | 35 L |
| FRENO CUCHILLA | Sí |



CORTADOR DE CÉSPED ELÉCTRICO - 1,600W

GR3850-AR

Diferenciadores:

- 5 diferentes niveles de corte para un trabajo preciso
- Bolsa de recolección con capacidad de 45L fácil de vaciar y colocar
- Empuñadura cómoda para fácil transporte y almacenaje
- Ajuste de altura automático para mayor rapidez y fácil uso

Accesorios:

Bolsa recolectora

ESPECIFICACIONES

| | |
|------------------|-----------|
| MOTOR | Inducción |
| ANCHO CORTE | 38 cm |
| REGULADOR ALTURA | 5 alturas |
| BOLSA | 45 L |
| FRENO CUCHILLA | Sí |



ASPIRADORA/SOPLADORA/TRITURADORA 3 EN 1 DE 2,500W

BV25-AR

Diferenciadores:

- Se convierte fácilmente de aspiradora a sopladora
- Amplio poder de succión para disponer de hojas y césped rápidamente incluso si están mojados
- Trituradora de alto impacto que reduce 10 veces el volumen de los desechos para acelerar el compostaje y comprimir fácilmente los residuos
- Diseño ergonómico y ligero para mayor comodidad y maniobrabilidad

Accesorios:Tubo de soplado, Tubo de aspiración
Bolsa para recolección**ESPECIFICACIONES**

| | |
|----------------------|-----------|
| VELOCIDAD DE SOPLADO | 310 Km/h |
| TRITURADO | Sí - 10:1 |
| BOLSA | 40 L |
| PESO | 3,2 kg |



SOPLADOR DE HOJAS INALÁMBRICO DE 20V ION-LITIO

LSW221-AR
ION-LITIO
BIVOLT

ESPECIFICACIONES

| | |
|----------------------|----------|
| VELOCIDAD DE SOPLADO | 210 Km/h |
| PESO | 1,7 kg |

Diferenciadores:

- Potencia 20V
- Velocidad: Hasta 130 mph
- Diseño de bajo ruido para un funcionamiento silencioso.
- 20V MAX * La batería de iones de litio de 1.5Ah
- Parte del sistema 20V MAX
- El voltaje inicial máximo de la batería (medido sin carga de trabajo) es de 20 voltios. El voltaje nominal es 18.

Accesorios:

Tubo de soplado, Batería de 20V, Cargador.

COOLERS

HELADERA PORTÁTIL - .FUNCIÓN FRÍO / CALOR 12 VOLT CC 220 VOLTS AC

BDC24L-AR

ESPECIFICACIONES

| | |
|-----------|-------------|
| CAPACIDAD | 24 L |
| T° FRÍO | 18°C +/- 3 |
| T° CALOR | 55°C +/- 10 |

Diferenciadores:

- Sistema termo eléctrico: Mantiene los alimentos y bebidas frías o calientes
- 3 Compartimientos para guardar accesorios
- Manija plegable para mayor comodidad
- Ideal para: Playa, paseos, picnics y mucho más

Accesorios:

Cargador 12V, Cargador 220V, Tapa termoeléctrica, Tapa normal

HELADERA PORTÁTIL - .FUNCIÓN FRÍO / CALOR 12 VOLT CC 220 VOLTS AC

BDC33L-AR

ESPECIFICACIONES

| | |
|-----------|-------------|
| CAPACIDAD | 33 L |
| T° FRÍO | 18°C +/- 3 |
| T° CALOR | 55°C +/- 10 |

Diferenciadores:

- Funciona con tomacorrientes de CA estándar
- Ideal para: Excursiones familiares, largos viajes, la playa y navegación
- Manija desplegable para mayor comodidad
- Llantas para fácil transportación

Accesorios:

Cargador 12V, Cargador 220V, Tapa termoeléctrica

LINTERNA RECARGABLE

LINTERNA DE LED PORTÁTIL RECARGABLE DE 6V

BSL100-AR

ESPECIFICACIONES

| | |
|------------|------------|
| LED | Sí |
| INTENSIDAD | 80 Lúmenes |
| ALCANCE | 50m |
| BATERÍA | NiCad |
| DURACIÓN | 4 horas |

Diferenciadores:

- Tecnología LED de larga duración ideal para fallas de energía
- Emite un rayo de luz brillante y nunca necesita reemplazo
- Recargable elimina el gasto en baterías convencionales
- Carga de larga duración tiempo de funcionamiento de hasta 4 hs. por carga

Accesorios:

Cargador, Correa

PULIDORA ORBITAL DE 10" 240MM 120W

KP12K-AR

Diferenciadores:

- Mango circular para mayor control
- Interruptor de una velocidad de fácil acceso
- Su diseño permite una clara visión del lugar de trabajo

Accesorios:

Bonete pulidor, (2) Bonetes toalla

ESPECIFICACIONES

| | |
|-----------|----------|
| VELOCIDAD | 3200 opm |
| DIÁMETRO | 240 mm |
| CABLE | 2 m |



ARRANCADOR AUXILIAR PARA AUTOMÓVIL 350A DE 12V

JS350S-AR

Diferenciadores:

Arrancador portátil, fuente de energía instantánea para auxiliar vehículos

Accesorios:

Cargador, Pinzas de batería,
Conjunto de cables

ESPECIFICACIONES

| | |
|-----------------|-------------------|
| SALIDA | 350 A - CC 13,5 V |
| BATERIA INTERNA | 12 V - 7 Ah |
| FUSIBLE | 15 A |
| APTO | Trabajo pesado |
| SALIDA 12V | Sí |
| PUERTO USB | 5V 500mA |
| LUZ | LED x 4 |



ARRANCADOR AUXILIAR PARA AUTOMÓVIL 500A 12V

JS500CC-AR

Diferenciadores:

Arrancador portátil, fuente de energía instantánea para auxiliar vehículos

Accesorios:

Cargador, Pinzas de batería,
Conjunto de cables

ESPECIFICACIONES

| | |
|-----------------|-------------------|
| SALIDA | 500 A - CC 13,5 V |
| BATERIA INTERNA | 12 V - 7 Ah |
| FUSIBLE | 15 A |
| APTO | Trabajo pesado |
| SALIDA 12V | Sí |
| PUERTO USB | 5V 500mA |
| LUZ | LED x 4 |



CARGADOR DE BATERIA 12 A 260 W

BC12-AR

Diferenciadores:

- Más rápido: Tecnología de alta frecuencia, carga 2X más rápido que cargadores convencionales
- Más seguro: Protección contra sobre cargas y conexión invertida a prueba de chispas
- Más inteligente: Control digital, manejado por microprocesador
- 12 AMP Continuos ideal para automóviles, embarcaciones, camionetas, vehículos recreativos, equipos agrícolas, vehículos utilitarios y mucho más

Accesorios:

Pinzas de batería, Conjunto de cables

ESPECIFICACIONES

| | |
|-------------------|--------------|
| SALIDA | 12 V DC |
| SELECCIÓN MANUAL | 2 / 8 / 12 A |
| OPCIÓN AUTOMÁTICO | Sí |



CARGADOR DE BATERIA 25 A 540 W

BC25-AR



ESPECIFICACIONES

| | |
|-------------------|---------------|
| SALIDA | 12 V DC |
| SELECCIÓN MANUAL | 4 / 12 / 25 A |
| OPCIÓN AUTOMÁTICO | Sí |

Diferenciadores:

- Más rápido: Tecnología de alta frecuencia, carga 2X más rápido que cargadores convencionales
- Más seguro: Protección contra sobre cargas y conexión invertida a prueba de chispas
- Más inteligente: Control digital, manejado por microprocesador
- 25 AMP Continuos ideal para automóviles, embarcaciones, camionetas, vehículos recreativos, equipos agrícolas, vehículos utilitarios y mucho más

Accesorios:

Pinzas de batería, Conjunto de cables

CARGADOR DE BATERIA 40 A 860 W

BC40-AR



ESPECIFICACIONES

| | |
|-------------------|--------------------|
| SALIDA | 12 V DC |
| SELECCIÓN MANUAL | 4 / 10 / 20 / 40 A |
| OPCIÓN AUTOMÁTICO | Sí |

Diferenciadores:

- Más rápido: Tecnología de alta frecuencia, carga 2X más rápido que cargadores convencionales
- Más seguro: Protección contra sobre cargas y conexión invertida a prueba de chispas
- Más inteligente: Control digital, manejado por microprocesador
- 40 AMP Continuos ideal para automóviles, embarcaciones, camionetas, vehículos recreativos, equipos agrícolas, vehículos utilitarios y mucho más

Accesorios:

Pinzas de batería, Conjunto de cables

ASPIRADORAS

ASPIRADORA DE AUTOMÓVILES DE 12V

BDCV610-LA



ESPECIFICACIONES

| | |
|-----------------------|---------|
| POTENCIA DE SUCCIÓN | 12,5aw |
| CAPACIDAD DE DEPÓSITO | 610 ml |
| LARGO DEL CABLE | 4,8 mts |

Diferenciadores:

- Diseño Ergonómico para fácil uso.
- Cable de 16 ft, para fácil acceso a todos los lugares del auto. Se enrolla alrededor de la aspiradora para un mejor almacenamiento.
- El cepillo y manguera flexible, permiten aspirar a lugares incómodos de llegar.
- La boquilla extra ancha, aspira basura grande.
- Accion ciclónica, hace que la basura no se acumule en el filtro y no pierda su poder de succión.

Accesorios:

Boquilla esquinera, Filtro lavable, Cepillo para tapicería, Manguera flexible, Bolsa para almacenamiento

ASPIRADORA DE 1200W. CAP 10L

BDWD10-AR



ESPECIFICACIONES

| | |
|-----------|---------------|
| CAPACIDAD | 10 L |
| ASPIRADO | Seco y Mojado |

Diferenciadores:

- Aspiradora de Polvo, Agua y Funcion Soplador
- El filtro HEPA elimina 99,97% de los agentes alérgicos para un ambiente más limpio
- LED Monitor es accionado cuando el filtro está sucio y necessita ser limpio/cambiado o necesidad de desbloqueo del aspiracion.
- Filtro de polvo lavable para mayor comodidad y durabilidad.

Accesorios:

Manguera flexible , Cepillo para sofá, Cepillo para piso, Boquilla para hendiduras (3) Tubos de extensión (4) Ruedas, Bolsa lavable para el polvo Manual de instrucciones, Filtro HEPA, Cubierta para filtro HEPA, Filtro de esponja

ASPIRADORA DE 1400W. CAP 15L

BDWD15-AR

Diferenciadores:

- Aspiradora de Polvo, Agua y Funcion Soplador
- El filtro HEPA elimina 99,97% de los agentes alérgicos para un ambiente más limpio
- LED Monitor es accionado cuando el filtro está sucio y necessita ser limpio/cambiado o necesidad de desbloqueo del aspiracion.
- Filtro de polvo lavable para mayor comodidad y durabilidad.
- Drenaje manual para eliminar fácilmente el agua y el polvo dentro del tanque.

Accesorios:

Manguera flexible, Cepillo para sofá
Cepillo para piso, Boquilla para hendiduras
(3) Tubo de extensión (4) Ruedas, Bolsa lavable para el polvo, Manual de instrucciones
Filtro HEPA, Cubierta para filtro HEPA
Filtro de esponja

| ESPECIFICACIONES | |
|------------------|---------------|
| CAPACIDAD | 15 L |
| ASPIRADO | Seco y Mojado |



ASPIRADORA DE 1600W. CAP 20L

BDWD20-AR

Diferenciadores:

- Aspiradora de Polvo, Agua y Funcion Soplador
- El filtro HEPA elimina 99,97% de los agentes alérgicos para un ambiente más limpio
- LED Monitor es accionado cuando el filtro está sucio y necessita ser limpio/cambiado o necesidad de desbloqueo del aspiracion.
- Filtro de polvo lavable para mayor comodidad y durabilidad.
- Drenaje manual para eliminar fácilmente el agua y el polvo dentro del tanque.

Accesorios:

Manguera flexible, Cepillo para sofá
Cepillo para piso, Boquilla para hendiduras
(3) Tubo de extensión (4) Ruedas, Bolsa lavable para el polvo, Manual de instrucciones
Filtro HEPA, Cubierta para filtro HEPA
Filtro de esponja

| ESPECIFICACIONES | |
|------------------|---------------|
| CAPACIDAD | 20 L |
| ASPIRADO | Seco y Mojado |



**BLACK+
DECKER**

TM



ACCESORIOS

BLACK+DECKER

| | | |
|---|----------------------------------|----------|
|  | MECHAS PARA TALADRO | 21 |
|  | ACCESORIOS PARA TALADRO | 21/22 |
|  | ACCESORIOS y PUNTAS ATORNILLADOR | 22/23 |
|  | SETS CON ATORNILLADOR MANUAL | 23/24/25 |
|  | SETS COMPLETOS PARA TALADRO | 26/27 |
|  | KITS PARA MINITORNO | 28 |
|  | ACCESORIOS PARA SIERRAS | 28 |
|  | ACCESORIOS PARA PULIDORAS | 29 |



MADERA


| Código | Tamaño |
|--------|--------|
| 17060E | 6 mm |
| 17061E | 8 mm |
| 17062E | 10 mm |
| 17063E | 13 mm |

ESPADA / PALETA


| Código | Tamaño |
|--------|-----------------------|
| 17100E | 3/8" (10 mm) |
| 17105E | 1/2" (13 mm) |
| 17110E | 5/8" (16 mm) |
| 17112E | 1/16" (18 mm) |
| 17115E | 3/4" (20 mm) |
| 17120E | 1" (25 mm) |
| 17125E | 1/4" (32 mm) |
| 17150E | Set 3 (13, 20, 25 mm) |

ACCESORIOS PARA TALADRO

SIERRAS COPA
BDA71119

Contenido

- 1 x Sierra de copa de 19mm,
- 1 x Sierra de copa de 22mm,
- 1 x Sierra de copa de 25mm,
- 1 x Sierra de copa de 27mm,
- 1 x Sierra de copa de 30mm,
- 1 x Mecha adaptadora y 1 Llave allen.

DISCOS DE LIJA 5"


| Código | Tipo | Diámetro |
|----------|---------|----------|
| BDA74561 | Fino | 125 mm |
| BDA74562 | Medio | 125 mm |
| BDA74563 | Grueso | 125 mm |
| BDA74564 | Surtido | 125 mm |

DESBASTADO Y AFILADO



| Código | Tipo |
|----------|--|
| BDA70170 | Set 5 piedras montadas - Encastre 6mm |
| BDA70171 | Piedra esmeril 75mm |
| BDA70172 | Eje adaptador para piedra esmeril - Encastre 1/2" (13mm) |

CEPILLOS DE ALAMBRE



| Código | Tipo |
|----------|------------------------------------|
| BDA70119 | Copa 25mm - Perno para taladro |
| BDA70120 | Copa 50mm - Perno para taladro |
| BDA70121 | Circular 50mm - Perno para taladro |
| BDA70130 | Circular 75mm - Perno para taladro |

71-702

FLÉXIBLE MAGNÉTICO PARA TALADRO Y ATORNILLADOR



| Código | Tipo |
|--------|---|
| 71-702 | Flexible magnético para taladro y atornillador, largo 11" |

SET 10 PUNTAS DOBLES - LARGO 2"

71-081LA

Contenido

PHILLIPS: PH1 / PH2 / PH3

PLANO: PL6 / PL8 / PL10

TORX: T10 / T15 / T20

QUADRE: Q1 / Q2 / Q3



SET 32 PIEZAS - ADAPTADOR MAGNETICO Y ESTUCHE

71-826-LA

Contenido

3 x Puntas Philips

3 x Puntas planas

3 x Puntas cuadradas

3 x Puntas Torx

3 x Puntas Pozi Driv

1 x Sujetador de puntas magnético

3 x Puntas Philips larga

3 x Puntas planas larga

3 x Puntas cuadradas larga

7 x Dados



SETS CON ATORNILLADOR MANUAL

BLACK+DECKER

SET 7 PIEZAS - ESTUCHE ATORNILLADOR

71-820-LA

Contenido

1 x Phillips #1 largo

2 x Phillips #2 largo

1 x Phillips #3 largo

1 x Cuadrada #2 largo 1"

1 x Plana #8 largo 1"



BD7259-LA

SET 19 PIEZAS - CRIQUET Y ESTUCHE

**Contenido**

- | |
|--|
| 3 x puntas phillips: PH1 - PH2 - PH3 |
| 2 x puntas planas: SL4 - SL6 |
| 6 x puntas torx: T10 - T15 - T20 - T25 - T30 - T40 |
| 4 x puntas hexagonales. |

71-922B

SET 22 PIEZAS - CRIQUET Y ESTUCHE

**Contenido**

- | |
|---|
| 1 x Destornillador Porta Punta con criquet |
| 1 x Puntas Torx T10 |
| 1 x Puntas Torx T15 |
| 1 x Puntas Torx T20 |
| 2 x Puntas PH1 |
| 1 x Puntas PH2 |
| 1 x Puntas PH3 |
| 1 x Punta Cuadrada #1 |
| 1 x Punta Cuadrada #2 |
| 1 x Punta Cuadrada #3 |
| 7 x Tubos Hexagonales 5, 6, 7, 8, 9, 10, 11mm |
| 1 x Punta Plana 4mm |
| 1 x Punta Plana 5mm |
| 1 x Punta Plana 6mm |
| 1 x Punta Plana 7.2mm |

SET 41 PIEZAS - CRIQUET Y ESTUCHE

71-940E



Contenido

- 1 x Destornillador Porta Punta con criquet
- 2 x Puntas Torx T10
- 1 x Puntas Torx T15
- 1 x Puntas Torx T20
- 5 x Puntas PH1
- 4 x Puntas PH2
- 3 x Puntas PH3
- 1 x Punta Cuadrada #1
- 2 x Punta Cuadrada #2
- 1 x Punta Cuadrada #3
- 7 x Tubos Hexagonales 5, 6, 7, 8, 9, 10, 11mm
- 1 x Soporte magnetico para puntas
- 3 x Punta Plana 4mm
- 3 x Punta Plana 5mm
- 3 x Punta Plana 6mm
- 3 x Punta Plana 7.2mm

SET 45 PIEZAS - CRIQUET Y ESTUCHE

71-937LA



Contenido

- 7 x Puntas Philips
- 5 x Puntas Planas de 25.4mm
- 5 x Puntas con Cavity Cuadrada de 24.4mm.
- 4 x Puntas Pozi-Driv de 25.4mm
- 4 x Puntas de estrella de 24.4mm
- 4 x Puntas Philips de 50.8mm
- 3 x Puntas con Cavity Cuadrada de 50.8mm,
- 1 x Sujetador de Puntas Magnético.
- 1 x Destornillador.
- 7 x Aprieta Tuercas de 3/16 - 1/4 - 9/32 - 5/16 - 11/32 - 3/8 - 7/16

SET 56 PIEZAS - CRIQUET Y ESTUCHE

A7104LA



Contenido

- Destornillador criquet reversible
- Puntas Phillips: 4 x PH1, 4 x PH2 y 2 x PH3
- Puntas Planas: 2 x PL4MM, 4 x PL6MM y 2 x PL7.2MM
- Puntas Pozi Drive: 2 x PZ1, 2 x PZ2 y 2 x PZ3
- Puntas Allen: 2 x 3MM, 2 x 4MM, 2 x 5MM y 2 x 6MM
- Puntas Torx: 2 x T10, 2 x T15, 2 x T20 y 2 x T25
- Puntas Phillips Largas (50MM): 1 x PH1, 1 x PH2, y 1 x PH3
- Puntas Porzi Drive Largas (50MM): 1 x PZ1 y 1 x PZ2
- Puntas Planas Largas (50MM): 1 x PL6MM y 1 x PL7.2MM
- Tubos Hexagonales: 1 x 5MM, 1 x 6MM, 1 x 7MM, 1 x 8MM, 1 x 10MM, 1 x 11MM y 1 x 12MM
- 1 x Extensor

71-911E

SET 11 PIEZAS - CRIQUET



Contenido

- 3 x Puntas Phillips 1".
- 3 x Puntas ranuradas (planas) 1".
- 2 x Puntas Hexagonales 1".
- 2 x Puntas Estrellas 1".
- 1 x Atornillador Manual

BDA50X-LAC

SET 50 PIEZAS



Contenido

- 1 x Adaptador Magnético
- 30 x Puntas Surtidas de 1"
- 6 x Mechas Metal (2 a 8mm)
- 5 x Mechas Madera (4 a 10mm)
- 6 x Mechas Concreto (5 a 10mm)
- 1 x Mango Destornillador 1 Nivel

BD7806-LAC

SET 50 PIEZAS



Contenido

- 1 x Adaptador Magnético
- 10 x Puntas Surtidas de 1"
- 10 x Puntas Surtidas de 2"
- 7 x Mechas Metal (1.5 a 8mm)
- 4 x Mechas Madera (4 a 8mm)
- 3 x Mechas Concreto (6 a 10mm)

SET 75 PIEZAS

A7153-XJ



Contenido

- 1 Adaptador Magnético
- 2 Mechas Espada (16, 20mm)
- 13 Mechas Metal Titanio
- 26 Puntas Surtidas de 1"
- 10 Puntas Surtidas de 2"
- 1 Adap./Extensor de Tubos
- 7 Tubos

SET 40 PIEZAS

A7210-XJ



Contenido

- 3 x Brocas de pared
- 3 x Brocas de metal
- 3 x Brocas de madera
- 1 x Adaptador magnético
- 1 x Alicata
- 1 x Mango destornillador
- 3 x Llaves
- 20 x Puntas 25 mm
- 4 x Puntas 50 mm

SET 129 PIEZAS

A7211-XJ



Contenido

- 1 x Adaptador Magnético
- 48 x Puntas Surtidas de 1"
- 18 x Puntas Surtidas de 2"
- 4 x Mechas Espada (10 a 20mm)
- 19 x Mechas Metal (1,5 a 10mm)
- 13 x Mechas Madera (3 a 10mm)
- 4 x Mechas Concreto (5 a 8mm)

BDA3037-LAC

SET 175 PIEZAS



Contenido

- 16 x Cintas para Lijado
- 2 x Tambores para Lijado
- 1 x Disco Pulidor de Tela
- 5 x Discos de Fieltro
- 1 x Cono Pulidor de Fieltro
- 1 x Rueda de Goma para Esmerilado
- 4 x Brocas de Acero Rapido HSS
- 2 x Fresas de Acero Rapido HSS

BDA3047-LAC

SET 42 PIEZAS



Contenido

- 8 x Pulidores
- 1 x Pasta
- 78 x Discos de Corte
- 44 x Discos de Lijado
- 1 x Rueda Laminada Flap
- 1 x Llave de Tuerca 3/8"
- 16 x Cintas para lijado
- 2 x Tambores
- 6 x Brocas (HSS, Alta Vel.)
- 4 x Portaherramientas
- 4 x Mandriles
- 10 x Piedras (Carb. Silicio y Ox. Alum.)

75-530

HOJAS PARA CALADORA DE BANCO




Contenido

- Surtido - General para Madera - 5 hojas

BONETE 7"

U1311



Contenido

Tejido - 50% lana - 50% poliester

BONETE 9"

U1313



Contenido

Tejido - 50% lana - 50% poliester



info@keeandgo.com | www.keeandgo.com

